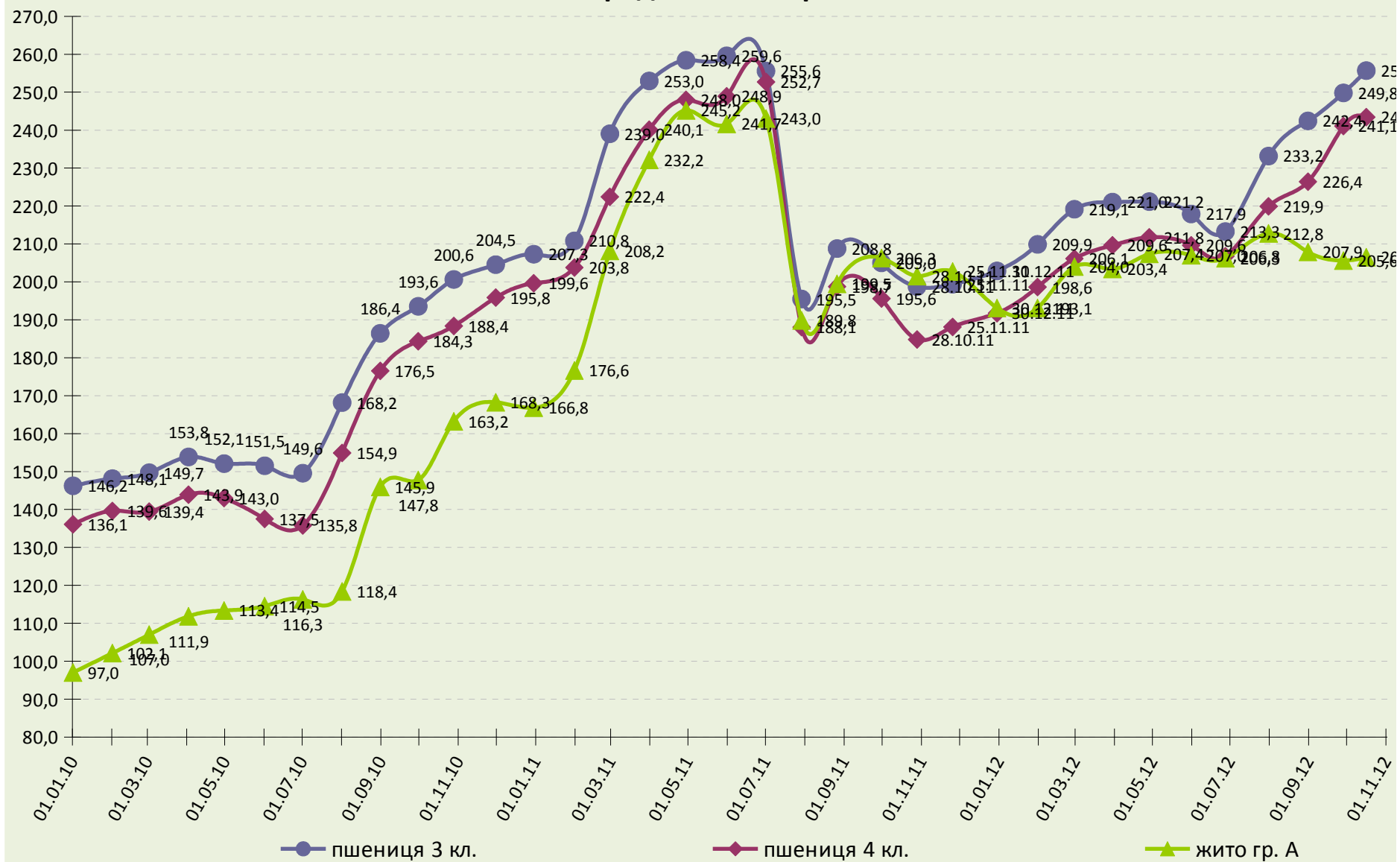
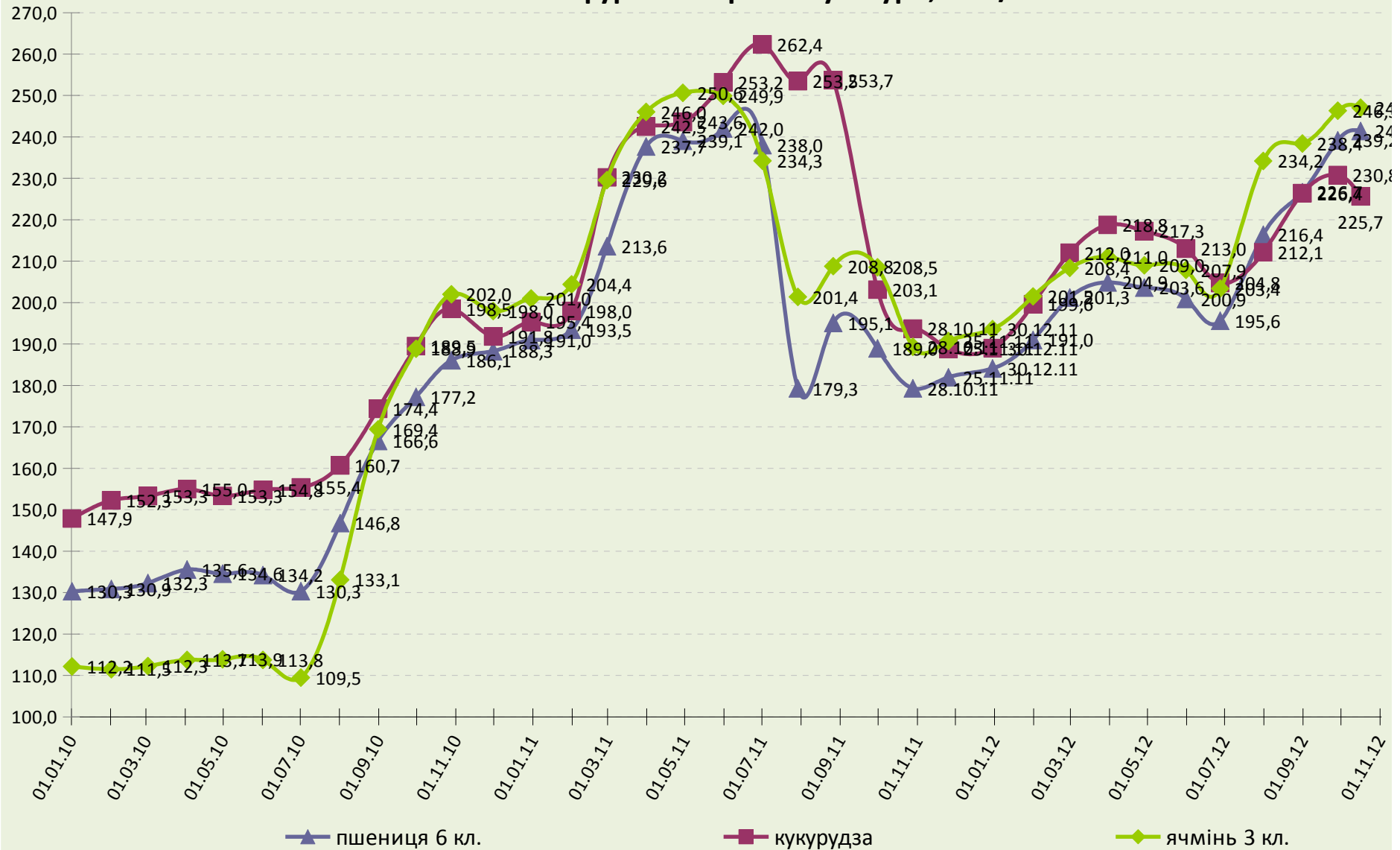


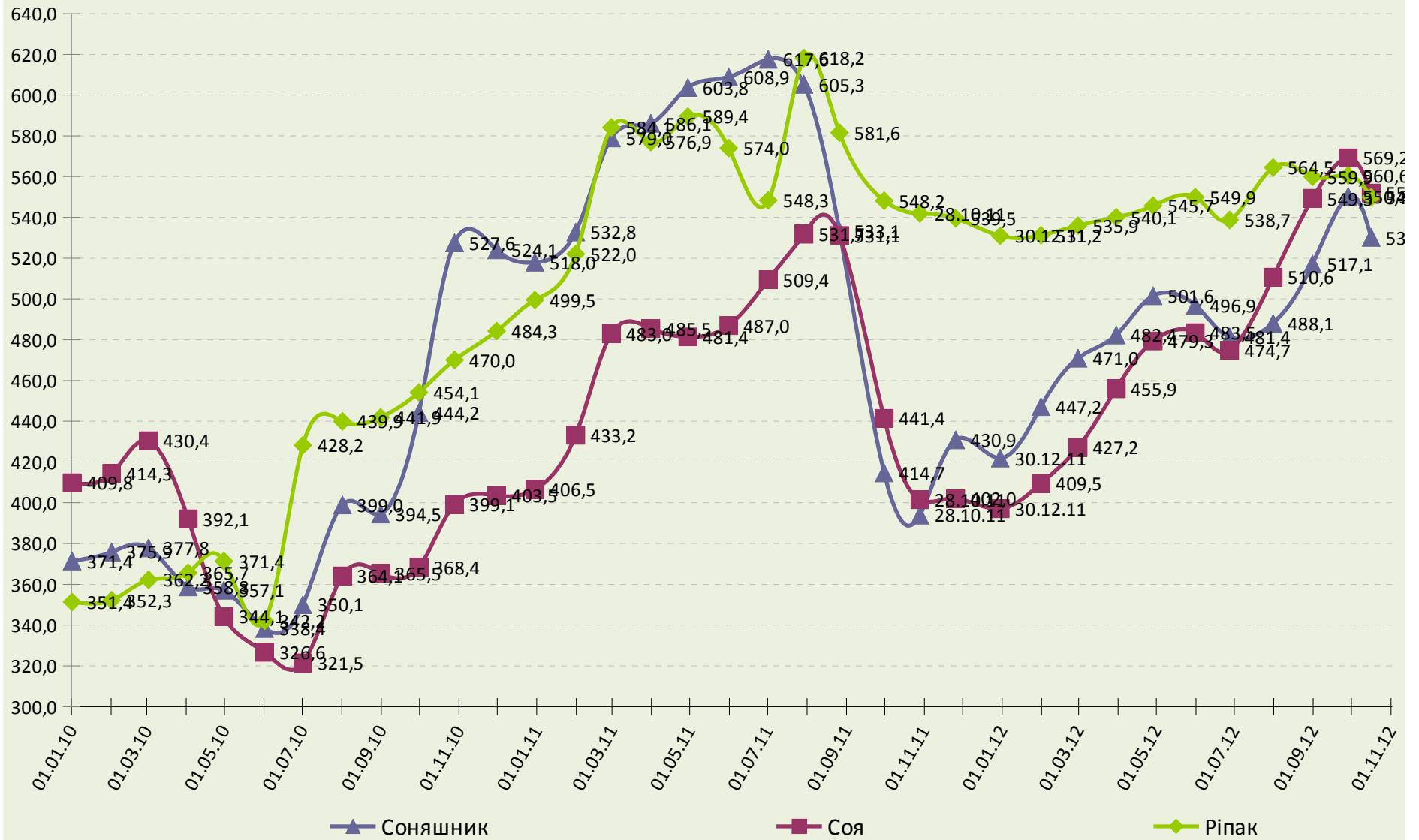
## Динаміка середньозваженої закупівельної ціни на продовольче зерно, USD/т.



## Динаміка середньозваженої закупівельної ціни на фуражні зернові культури, USD/т.



## Динаміка середньозваженої закупівельної ціни на олійні культури, USD/т.



	7,98	8	7,99	7,93	7,93	7,92	7,91	7,89	7,88	7,91	7,91	7,94	7,96	7,96	7,94	7,93	7,96	7,97	7,97	7,97	7,97	7,97	7,97	7,97	7,99	7,99	7,99	7,99	7,99	7,99	7,99	7,99	7,99	7,99	7,99	7,99
	01.01.2010	01.02.2010	02.03.2010	02.04.2010	30.04.2010	01.06.2010	01.07.2010	01.08.2010	31.08.2010	30.09.2010	28.10.2010	30.11.2010	30.12.2010	31.01.2011	28.02.2011	31.03.2011	29.04.2011	31.05.2011	01.07.2011	29.07.2011	26.08.2011	30.09.2011	28.10.2011	25.11.2011	30.12.2011	31.01.2012	29.02.2012	30.03.2012	28.04.2012	31.05.2012	27.06.2012	31.07.2012	31.08.2012	28.09.2012	16.10.2012	
<b>пшениця 3 кл.</b>	146,2	148,1	149,7	153,8	152,1	151,5	149,6	168,2	186,4	193,6	200,6	204,5	207,3	210,8	239,0	253,0	258,4	259,6	255,6	195,5	208,8	205,0	198,7	199,4	202,9	209,9	219,1	221,0	221,2	217,9	213,3	233,2	242,4	249,8	255,7	
<b>пшениця 4 кл.</b>	136,1	139,6	139,4	143,9	143,0	137,5	135,8	154,9	176,5	184,3	188,4	195,8	199,6	203,8	222,4	240,1	248,0	248,9	252,7	188,1	198,7	195,6	184,8	188,1	191,7	198,6	206,1	209,6	211,8	209,6	206,8	219,9	226,4	241,1	243,4	
<b>жито гр. А</b>	97,0	102,1	107,0	111,9	113,4	114,5	116,3	118,4	145,9	147,8	163,2	168,3	166,8	176,6	208,2	232,2	245,2	241,7	243,0	189,8	199,5	206,3	201,5	202,8	193,1	193,1	204,0	203,4	207,4	207,0	206,3	212,8	207,9	205,6	206,5	
	01.01.2010	01.02.2010	02.03.2010	02.04.2010	30.04.2010	01.06.2010	01.07.2010	01.08.2010	31.08.2010	30.09.2010	28.10.2010	30.11.2010	30.12.2010	31.01.2011	28.02.2011	31.03.2011	29.04.2011	31.05.2011	01.07.2011	29.07.2011	26.08.2011	30.09.2011	28.10.2011	25.11.2011	30.12.2011	31.01.2012	29.02.2012	30.03.2012	28.04.2012	31.05.2012	27.06.2012	31.07.2012	31.08.2012	28.09.2012	16.10.2012	
<b>пшениця 6 кл.</b>	130,3	130,9	132,3	135,6	134,6	134,2	130,3	146,8	166,6	177,2	186,1	188,3	191,0	193,5	213,6	237,7	239,1	242,0	238,0	179,3	195,1	189,0	179,3	182,0	184,1	191,0	201,3	204,9	203,6	200,9	195,6	216,4	226,7	239,2	241,4	
<b>кукурудза</b>	147,9	152,3	153,3	155,0	153,3	154,8	155,4	160,7	174,4	189,5	198,5	191,8	195,4	198,0	230,2	242,5	243,6	253,2	262,4	253,5	253,7	203,1	193,7	188,9	189,0	199,6	212,0	218,8	217,3	213,0	204,8	212,1	226,4	230,8	225,7	
<b>ячмінь 3 кл.</b>	112,2	111,5	112,3	113,7	113,9	113,8	109,5	133,1	169,4	188,9	202,0	198,0	201,0	204,4	229,6	246,0	250,6	249,9	234,3	201,4	208,8	208,5	189,3	190,7	193,6	201,5	208,4	211,0	209,0	207,9	203,4	234,2	238,4	246,3	247,1	
	01.01.2010	01.02.2010	02.03.2010	02.04.2010	30.04.2010	01.06.2010	01.07.2010	01.08.2010	31.08.2010	30.09.2010	28.10.2010	30.11.2010	30.12.2010	31.01.2011	28.02.2011	31.03.2011	29.04.2011	31.05.2011	01.07.2011	29.07.2011	26.08.2011	30.09.2011	28.10.2011	25.11.2011	30.12.2011	31.01.2012	29.02.2012	30.03.2012	28.04.2012	31.05.2012	27.06.2012	31.07.2012	31.08.2012	28.09.2012	16.10.2012	
<b>Соняшник</b>	371,4	375,9	377,8	358,8	357,1	338,4	350,1	399,0	394,5	444,2	527,6	524,1	518,0	532,8	579,0	586,1	603,8	608,9	617,6	605,3	533,1	414,7	394,0	430,9	421,9	447,2	471,0	482,4	501,6	496,9	481,4	488,1	517,1	550,3	530,2	
<b>Соя</b>	409,8	414,3	430,4	392,1	344,1	326,6	321,5	364,1	365,5	368,4	399,1	403,5	406,5	433,2	483,0	485,5	481,4	487,0	509,4	531,7	531,1	441,4	401,5	402,0	397,1	409,5	427,2	455,9	479,3	483,5	474,7	510,6	549,3	569,2	551,9	
<b>Ріпак</b>	351,4	352,3	362,2	365,7	371,4	342,2	428,2	439,9	441,9	454,1	470,0	484,3	499,5	522,0	584,1	576,9	589,4	574,0	548,3	618,2	581,6	548,2	541,9	539,5	530,9	531,2	535,9	540,1	545,7	549,9	538,7	564,5	559,9	560,6	549,8	